



法人籌碼動態

02月23日	臺股期貨		電子期貨		金融期貨	
	未平倉	增減	未平倉	增減	未平倉	增減
外資及陸資	-27,792	-1,605	-29	-151	-1,010	-147
投信	-6,712	225	122	0	6	0
自營商	22,158	-403	-126	80	126	63

02月23日	非金電期貨		臺指選擇權CALL		臺指選擇權PUT	
	未平倉	增減	未平倉	增減	未平倉	增減
外資及陸資	140	7	3,314	359	21,608	3,119
投信	1	0	-500	0	1,929	0
自營商	-148	-3	1,962	-329	1,476	-1,344

個股貢獻點數前十名		個股貢獻點數後十名		單位：口		
				多	空	
台塑化	15.11	台積電	-77.11	台指期前十大 市場佔比	49.2%	59.9%
聯發科	7.36	聯電	-4.10			
南亞	5.77	聯詠	-3.62			
台塑	5.47	日月光投控	-2.87	電子期前十大 市場佔比	67.0%	76.7%
中鋼	4.43	南電	-1.81			
台化	4.07	長榮	-1.67			
微星	4.05	亞德客-KY	-1.25	金融期前十大 市場佔比	67.9%	82.1%
富邦媒	4.03	祥碩	-1.03			
和泰車	3.61	瑞昱	-0.93			
國泰金	3.16	國光生	-0.92	非金電期前十大 市場佔比	94.1%	94.5%
前十名合計	57.04	後十名合計	-95.32			

期權交易財務槓桿高，交易人請慎重考量自身財務能力，並留意控管個人部位及投資風險；過去的績效及預期的表現，不得為未來績效之保證，交易人須自行判斷與負責，本公司不負任何法律責任。

華南金融集團 華南期貨股份有限公司 (109)年金管期總字第007號

台北市民生東路四段54號3樓之9 TEL: 02-27180000 FAX: 02-25463700

資料來源：台灣證券交易所 & 台灣期貨交易所

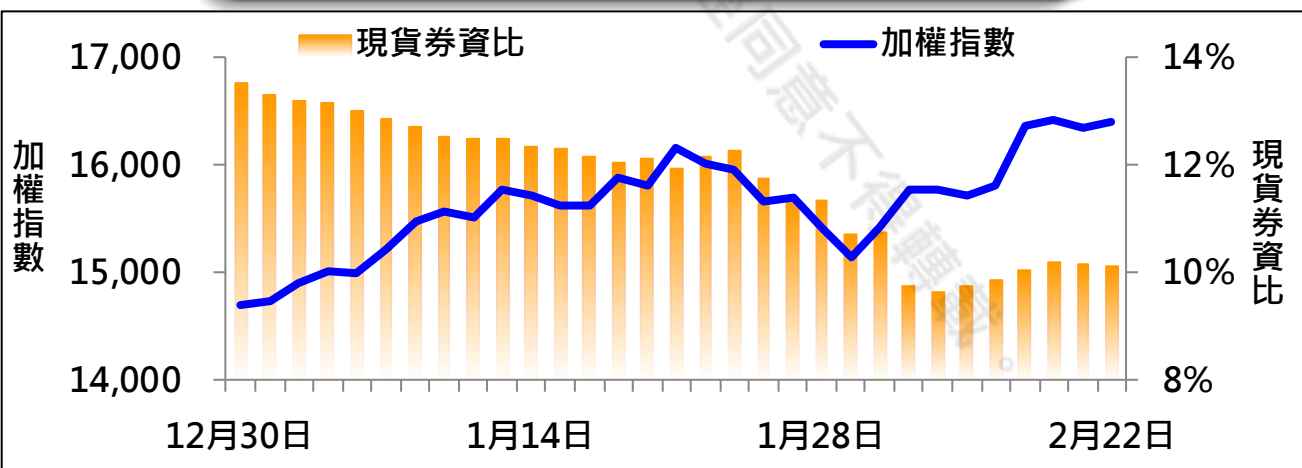


法人現貨、期貨&選擇權籌碼變化

日期	外資現貨 & 期貨籌碼變化			自營商現貨 & 期貨籌碼變化		
	現貨買賣超(億)	期貨留倉(口)	留倉增減(口)	現貨買賣超(億)	期貨留倉(口)	留倉增減(口)
02月17日	296.3	-16,991	5,670	70.5	20,454	-1,745
02月18日	-32.2	-23,149	-6,158	18.4	21,236	782
02月19日	-188.9	-21,938	1,211	9.3	21,503	267
02月22日	-28.8	-26,187	-4,249	-12.7	22,561	1,058
02月23日	42.5	-27,792	-1,605	-11.9	22,158	-403

日期	外資選擇權籌碼變化			自營商選擇權籌碼變化		
	CALL 未平倉	PUT 未平倉	未平倉淨部位	CALL 未平倉	PUT 未平倉	未平倉淨部位
02月17日	-3,587	7,246	-10,833	-2,171	-12,278	10,107
02月18日	603	10,560	-9,957	1,654	-1,091	2,745
02月19日	-1,660	18,122	-19,782	-2,113	1,633	-3,746
02月22日	2,955	18,489	-15,534	2,291	2,820	-529
02月23日	3,314	21,608	-18,294	1,962	1,476	486

現貨券資比



期權交易財務槓桿高，交易人請慎重考量自身財務能力，並留意控管個人部位及投資風險；過去的績效及預期的表現，不得為未來績效之保證，交易人須自行判斷與負責，本公司不負任何法律責任。

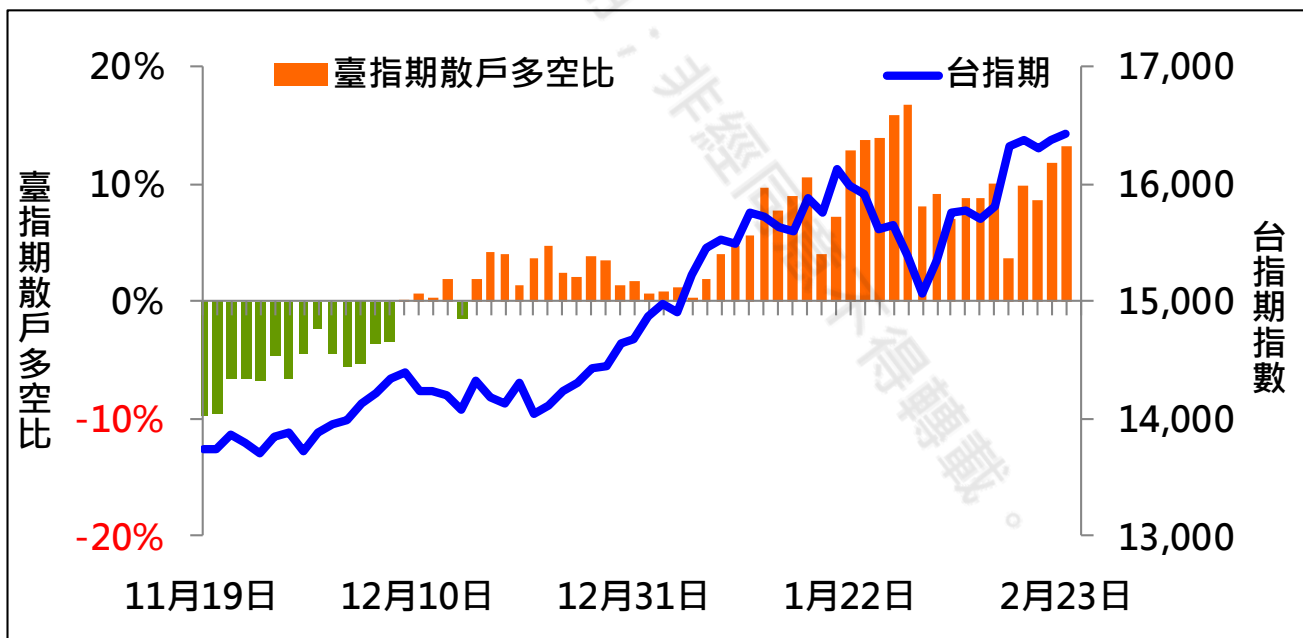
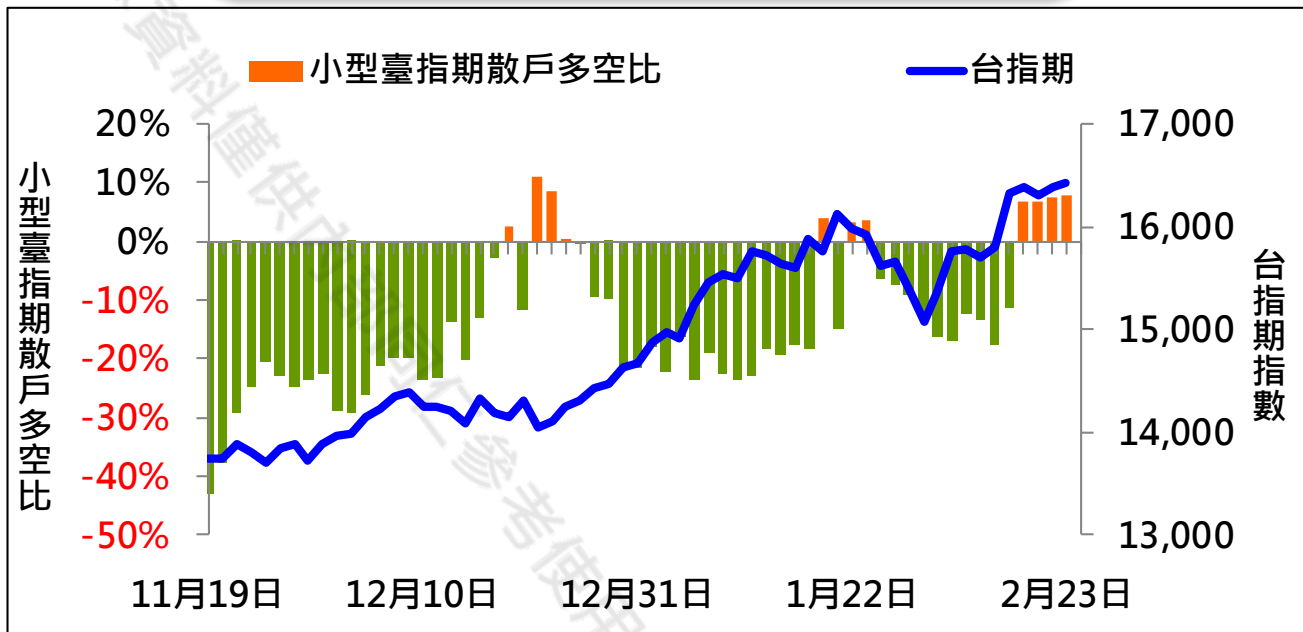
華南金融集團 華南期貨股份有限公司 (109)年金管期總字第007號

台北市民生東路四段54號3樓之9 TEL: 02-27180000 FAX: 02-25463700

資料來源：台灣證券交易所 & 台灣期貨交易所



散戶多空比



期權交易財務槓桿高，交易人請慎重考量自身財務能力，並留意控管個人部位及投資風險；過去的績效及預期的表現，不得為未來績效之保證，交易人須自行判斷與負責，本公司不負任何法律責任。

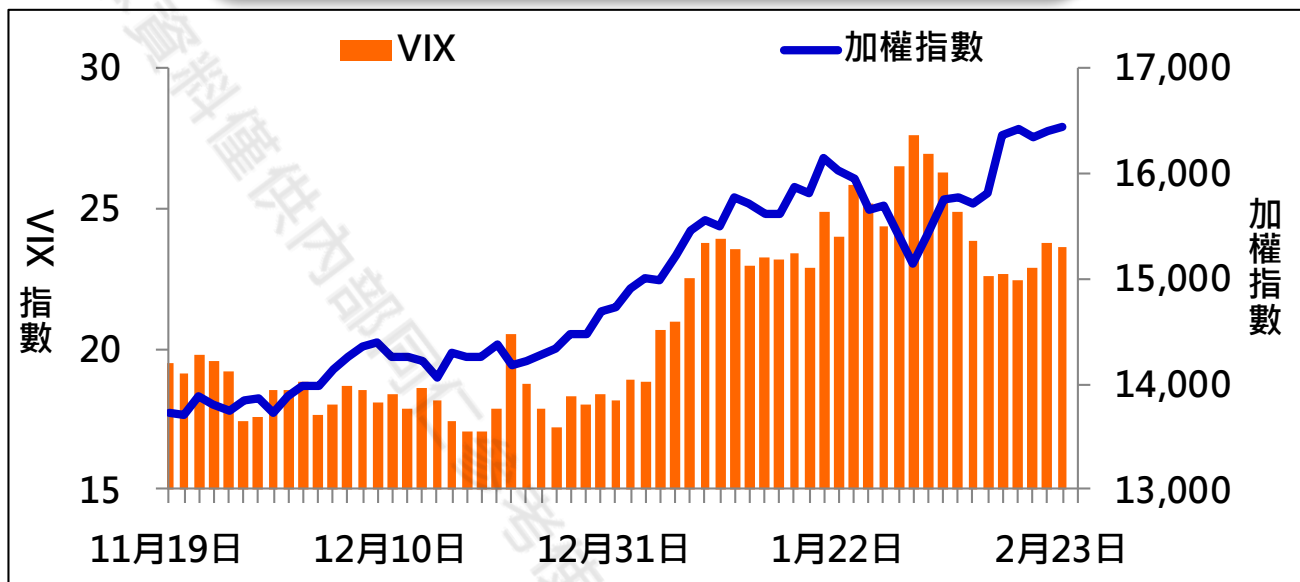
華南金融集團 華南期貨股份有限公司 (109)年金管期總字第007號

台北市民生東路四段54號3樓之9 TEL: 02-27180000 FAX: 02-25463700

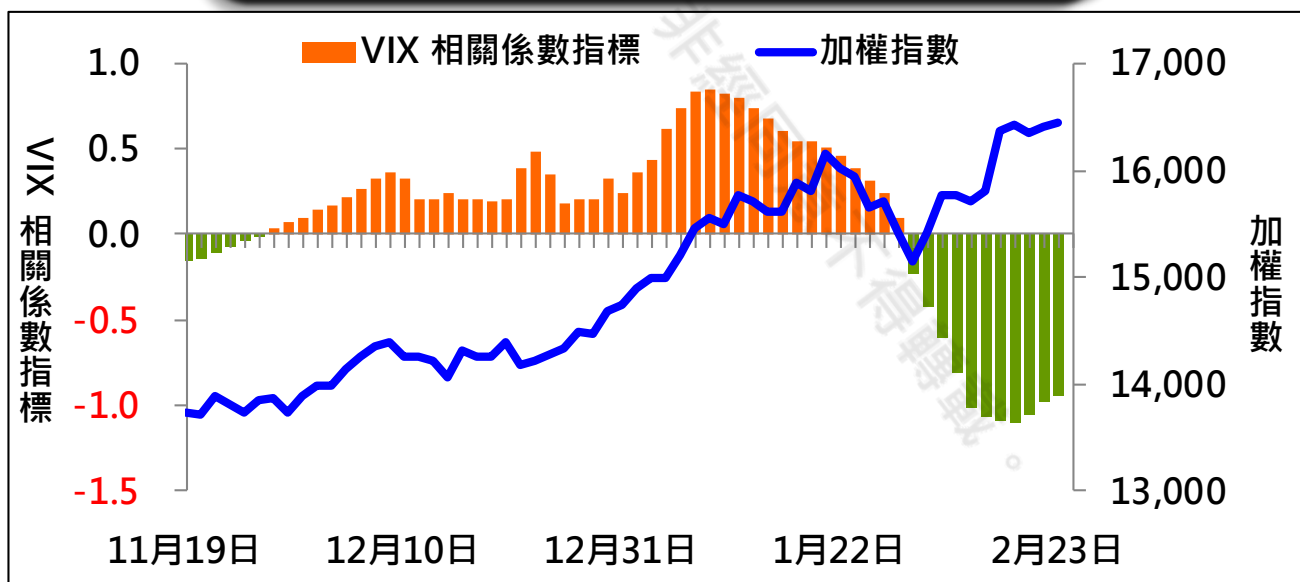
資料來源：台灣證券交易所 & 台灣期貨交易所



VIX



VIX 與 TWSE 相關係數指標



期權交易財務槓桿高，交易人請慎重考量自身財務能力，並留意控管個人部位及投資風險；過去的績效及預期的表現，不得為未來績效之保證，交易人須自行判斷與負責，本公司不負任何法律責任。

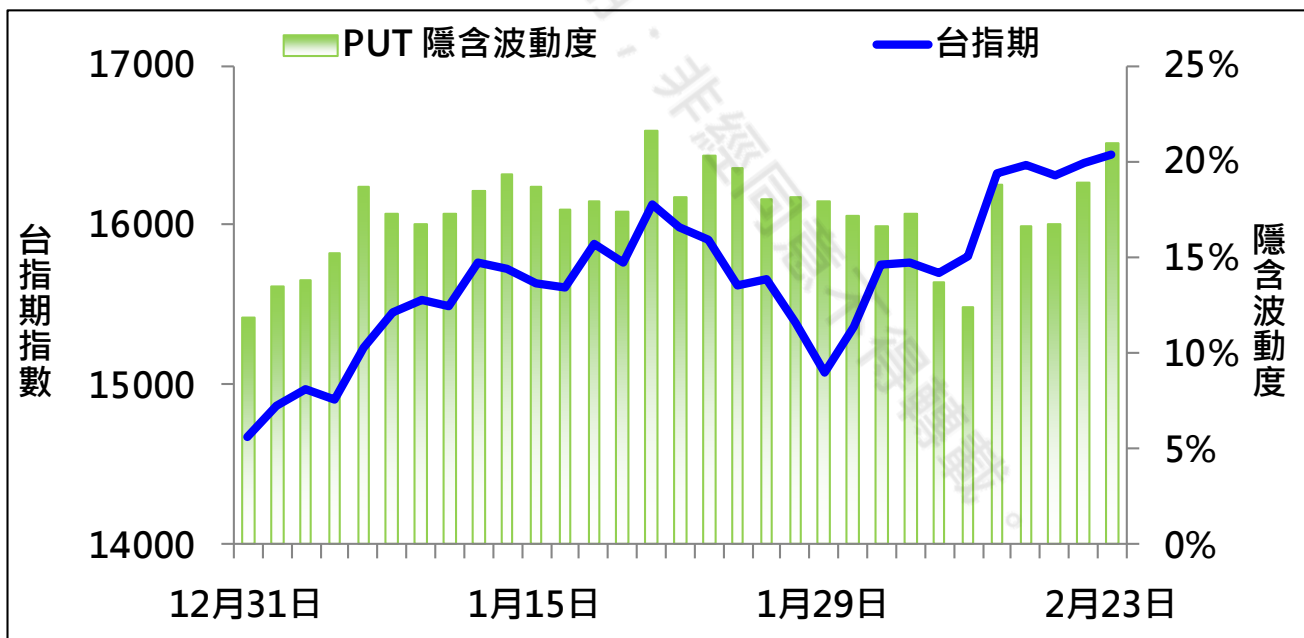
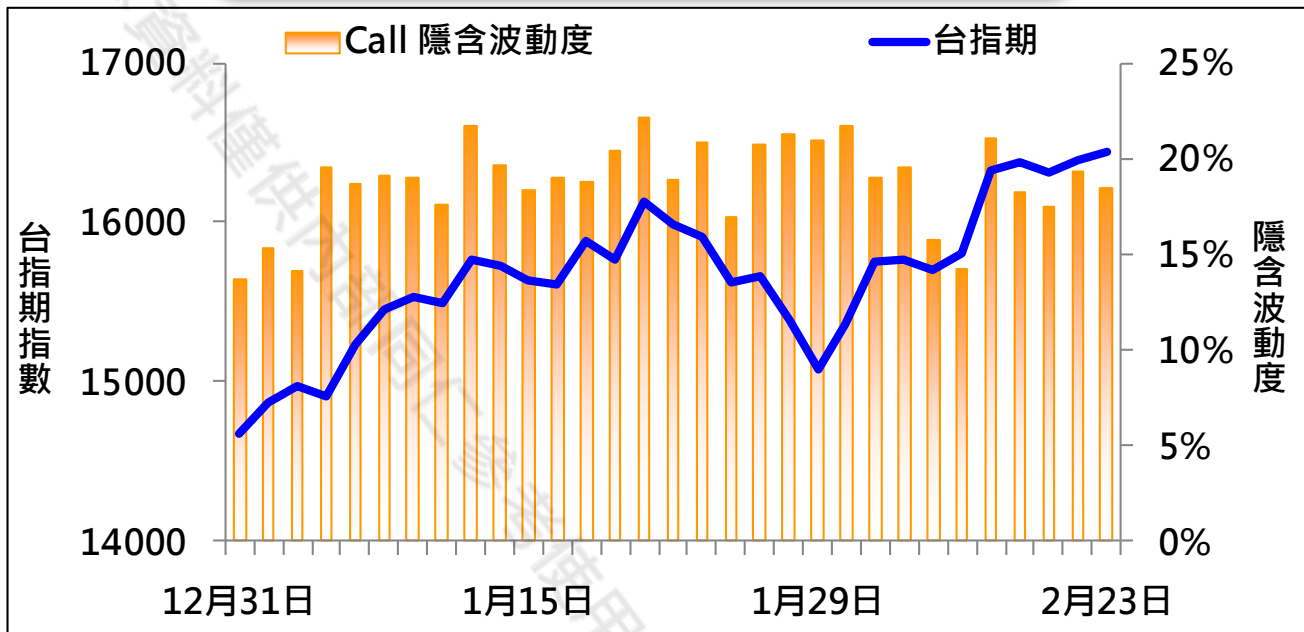
華南金融集團 華南期貨股份有限公司 (109)年金管期總字第007號

台北市民生東路四段54號3樓之9 TEL: 02-27180000 FAX: 02-25463700

資料來源：台灣證券交易所 & 台灣期貨交易所



CALL、PUT隱含波動率



期權交易財務槓桿高，交易人請慎重考量自身財務能力，並留意控管個人部位及投資風險；過去的績效及預期的表現，不得為未來績效之保證，交易人須自行判斷與負責，本公司不負任何法律責任。

華南金融集團 華南期貨股份有限公司 (109)年金管期總字第007號

台北市民生東路四段54號3樓之9 TEL: 02-27180000 FAX: 02-25463700

資料來源：台灣證券交易所 & 台灣期貨交易所



週選擇權OI變化

日期：2021/2/23

結算日：2021/2/24

OI 增減	Call	202102W4 履約價	Put	OI 增減
-1	114	15,900	9,323	-658
-1	71	15,950	7,681	796
35	441	16,000	17,238	4,466
-8	185	16,050	9,247	1,833
-82	354	16,100	16,750	5,948
-11	365	16,150	8,784	3,052
256	1,316	16,200	9,910	1,210
65	1,537	16,250	8,818	3,445
569	4,131	16,300	10,994	2,884
1,367	6,218	16,400	8,111	1,937
1,431	4,622	16,450	4,122	1,256
1,747	10,113	16,500	3,475	709
2,462	8,311	16,550	1,484	-98
789	11,436	16,600	959	43
3,557	7,922	16,650	328	120
※	4,906	16,700	318	-1
2,975	7,851	16,750	107	27
-350	8,608	16,800	119	-24
-189	5,963	16,850	20	-5
-3,761	10,514	16,900	28	0
-1,341	8,716	17,000	5	0
增減總計	OI 總計	P/C	OI 總計	增減總計
12,760	127,992	1.3383	171,289	24,252

期權交易財務槓桿高，交易人請慎重考量自身財務能力，並留意控管個人部位及投資風險；過去的績效及預期的表現，不得為未來績效之保證，交易人須自行判斷與負責，本公司不負任何法律責任。

華南金融集團 華南期貨股份有限公司 (109)年金管期總字第007號

台北市民生東路四段54號3樓之9 TEL: 02-27180000 FAX: 02-25463700

資料來源：台灣證券交易所 & 台灣期貨交易所



近月選擇權OI變化

日期：2021/2/23

結算日：2021/3/17

OI 增減	Call	202103 月 履約價	Put	OI 增減
-4	764	15,200	6,152	67
0	130	15,300	3,490	228
-1	492	15,400	3,879	338
0	318	15,500	2,899	-662
-3	621	15,600	6,073	851
139	2,370	15,700	3,618	392
17	1,688	15,800	2,558	567
-30	945	15,900	1,105	-204
-65	1,199	16,000	2,736	132
-1	753	16,100	2,731	-43
565	1,995	16,200	3,719	362
459	2,290	16,300	3,083	1,439
289	4,681	16,400	1,280	-177
※ 1,644	4,018	16,500	759	136
244	2,998	16,600	166	24
239	2,108	16,700	181	14
414	6,484	16,800	74	18
146	2,468	16,900	57	21
624	8,788	17,000	184	28
663	3,188	17,100	155	138
491	2,763	17,200	36	30
增減總計	OI 總計	P/C	OI 總計	增減總計
7,544	73,987	1.3536	100,152	6,116

期權交易財務槓桿高，交易人請慎重考量自身財務能力，並留意控管個人部位及投資風險；過去的績效及預期的表現，不得為未來績效之保證，交易人須自行判斷與負責，本公司不負任何法律責任。

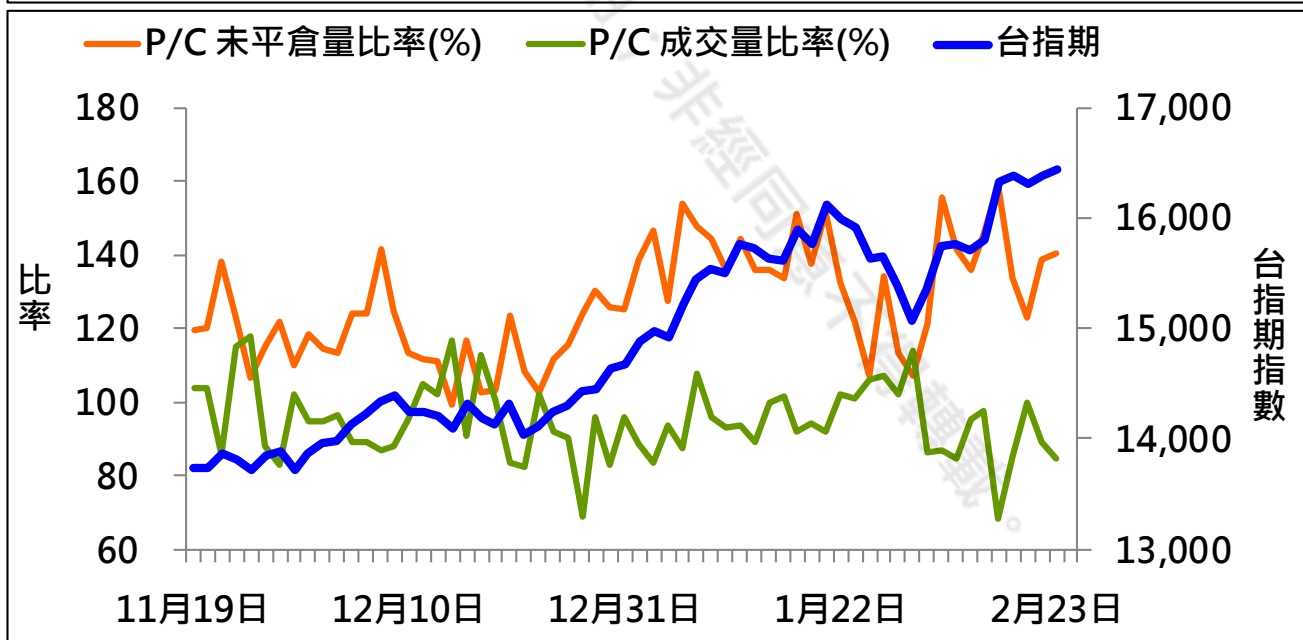
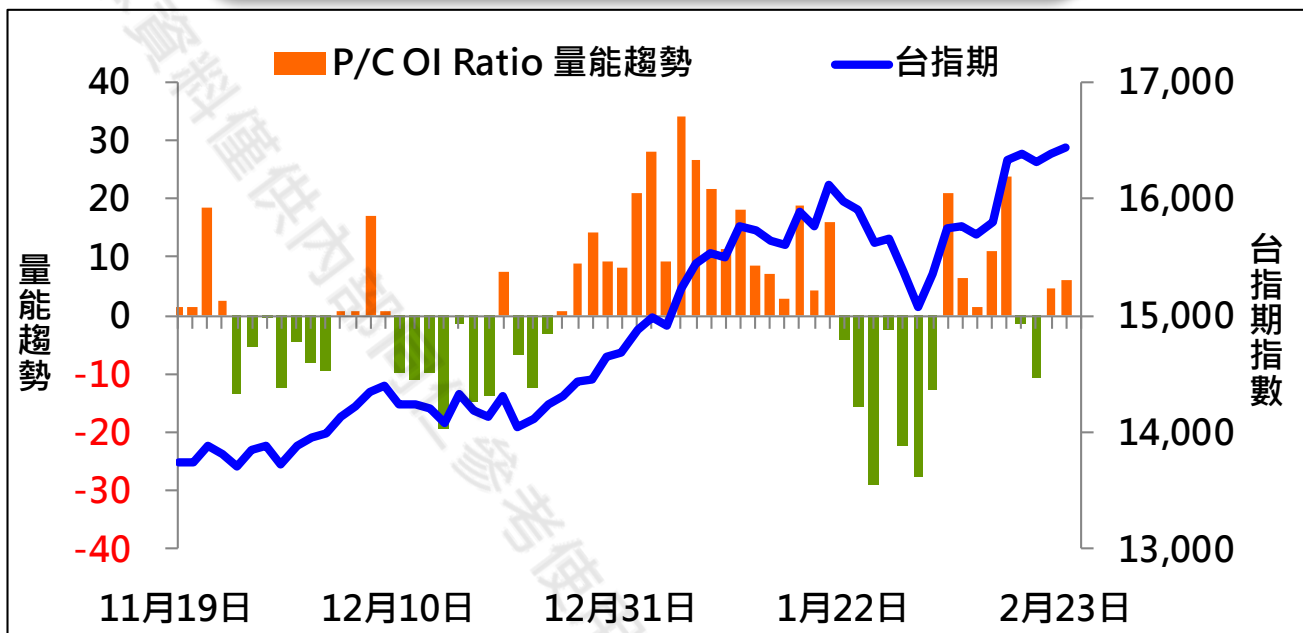
華南金融集團 華南期貨股份有限公司 (109)年金管期總字第007號

台北市民生東路四段54號3樓之9 TEL: 02-27180000 FAX: 02-25463700

資料來源：台灣證券交易所 & 台灣期貨交易所



成交量及未平倉量比率 & 量能趨勢圖



期權交易財務槓桿高，交易人請慎重考量自身財務能力，並留意控管個人部位及投資風險；過去的績效及預期的表現，不得為未來績效之保證，交易人須自行判斷與負責，本公司不負任何法律責任。

華南金融集團 華南期貨股份有限公司 (109)年金管期總字第007號

台北市民生東路四段54號3樓之9 TEL: 02-27180000 FAX: 02-25463700

資料來源：台灣證券交易所 & 台灣期貨交易所



盤後重點觀察

台股指數近月(一般)(FITX*1) 日線圖 2021/02/23 開 16223 高 16451 收 16437 s 點 量 136807 口 +55 (+0.34%)

SMA5 16366.80 ↑ SMA20 15861.55 ↑ SMA60 14914.82 ↑

價量累計圖 30



圖片來源：嘉實資訊

期權交易財務槓桿高，交易人請慎重考量自身財務能力，並留意控管個人部位及投資風險；過去的績效及預期的表現，不得為未來績效之保證，交易人須自行判斷與負責，本公司不負任何法律責任。

華南金融集團 華南期貨股份有限公司 (109)年金管期總字第007號

台北市民生東路四段54號3樓之9 TEL: 02-27180000 FAX: 02-25463700

資料來源：台灣證券交易所 & 台灣期貨交易所



免責聲明與警語

- 一、本報告中的訊息包括來自各項已公開或據信為可靠之資訊來源，為製作報告當時所知之資訊及基於特定時間或期間所作之意見，惟華南期貨股份有限公司（以下稱本公司）對本報告內容的準確性、完整性和及時性不作任何聲明或保證，本報告所載之資訊或意見日後如有任何變動，本公司將不作通知。
- 二、本報告內容僅供參考，不具有或隱含任何法律效果，本公司就其內容不負任何法律責任。本報告內容不代表未來獲利之預期或保證，交易人應審慎評估，慎重考量自身財務能力及承受風險能力，並特別留意控管風險，如有需要，應諮詢相關財務顧問或專業人士。
- 三、本報告內容不構成亦不得視為對任何投資標的或任何交易之招攬、要約、宣傳、廣告、遊說、引誘或推薦。在任何情況下，本公司不對任何人閱讀本報告或基於本報告觀點所進行的交易所引致的任何損益承擔任何責任。
- 四、本報告內容所涉相關圖表及數據可能採用特定軟體及程式、模型運算，以歷史數據進行繪製及統計，其結果並不代表具有預測未來之能力。
- 五、本報告內容所用技術分析指標可能隨參數設定之不同，而有不同的結果。技術分析指標係將過去歷史資料經由統計分析技術所得之指標數值，僅供參考性質，通常作為事後驗證之用途，且係依據過去歷史資料所得，不具領先意涵，亦不代表具有預測未來之能力。
- 六、本報告內容之著作權屬於本公司所擁有，非經本公司事先書面同意，禁止任何未經本公司授權擅自加以摘錄、引用、轉貼、下載、複製、編輯、翻譯或傳輸行為，任何侵犯本公司著作權之行為，本公司將予究責。
- 七、本報告僅限由本公司傳送予與本公司簽訂顧問契約之客戶閱讀，如有任何人未經本公司事先書面同意而將本報告傳送予他人，本公司將予究責。
- 八、期權交易財務槓桿高，交易人請慎重考量自身財務能力，並留意控管個人部位及投資風險；過去的績效及預期的表現，不得為未來績效之保證，交易人須自行判斷與負責，本公司不負任何法律責任。

華南金融集團 華南期貨股份有限公司 (109)年金管期總字第007號
台北市民生東路四段54號3樓之9 TEL: 02-27180000 FAX: 02-25463700